

## OPCIONES PARA EL PAGO DE CUOTAS

En Credicorp Capital Fiduciaria le brindamos alternativas para hacer los pagos de las cuotas de su Proyecto Inmobiliario.

### 1. Depósito en Oficinas Bancarias

Realice depósitos en **efectivo** o **cheque** a través de la Tarjeta o el Formato con código de barras.

Los abonos podrán ser realizados en una red bancaria de amplia cobertura nacional: Bancolombia, Davivienda, Banco de Bogotá, Banco de Occidente y Colpatría.



### 2. Transferencias Electrónicas

Realice **transferencias electrónicas** a través del botón de pagos PSE, De esta manera usted podrá realizar de forma rápida y segura sus abonos directamente desde cualquier banco en Colombia en donde tenga su cuenta bancaria.



### 3. Corresponsales bancarios

Realice depósitos en **efectivo** mediante corresponsales bancarios Móvil Red (Davivienda) y Carvajal (Caja Social). De esta manera ampliamos la red de cobertura a nivel nacional para el abono de las cuotas pactadas.

### 4. Cajeros Multifuncionales

Realice depósitos en **efectivo** mediante los cajeros automáticos a través de la Tarjeta o el Formato con código de barras. De esta manera usted podrá realizar abonos en a nivel nacional a través de: **Bancolombia y Banco Caja Social**

## 1. Depósitos en Sucursal Bancaria con Código de Barras

Realice depósitos en Efectivo o Cheque a través de la Tarjeta o el Formato con código de barras. Los abonos podrán ser realizados en una red bancaria de amplia cobertura nacional: Bancolombia, Davivienda, Banco de Bogotá, Banco de Occidente y Colpatría.



Información Importante para el depósito de Cheques:

- Los cheques deben ser girados a nombre de: FiduCredicorp Vista (NIT 900.542.247-2). No olvide escribir al respaldo el nombre y NIT de FiduCredicorp Vista, su nombre, cédula, teléfono y firma.
- Si el cheque está girado a otra persona o empresa con cruce sencillo, este debe ser endosado a FiduCredicorp Vista (NIT 900.542.247-2)

## 2. Abonos usando Transferencias Electrónicas

Ingrese en [www.credicorpcapital.com/Colombia/Fiduciaria](http://www.credicorpcapital.com/Colombia/Fiduciaria)

- De clic en transferencia y envío de documentos
- Diríjase a la sección de cuota inmobiliaria
- De Clic en realiza su pago aquí



Es importante que tenga en cuenta que para el pago PSE deberá ingresar única y exclusivamente por la dirección indicada, en caso de presentar novedades favor notificarlas para que pueda realizar el pago.



- Digite el número de encargo sin ceros a la izquierda es decir desde el 9193 (**Ref. 1 del código de barras**)
- Digite el número de negocio (**Ref. 2 del código de barras**)
- Clic en continuar

Documento	Nombre Encargo	Negocio	Valor a Transferir	Saldo	Pagar	Valor Transferencia
919301010XXX	EDIFICIO EL PARQUE	29193X	\$ 99.999.999.999,00	\$ 99.999.999.999,00		250000
Total a pagar \$0					<b>Pagar</b>	

- Haga clic en el campo pagar
- Digite el valor a transferir
- Clic en el botón "Pagar"
- Deslice la barra horizontalmente

En caso de que la referencia 1 y 2 de su tarjeta de recaudo sea la misma, agradecemos comunicarse con su asesor de la constructora para que pueda indicarle el número de referencia 2 de 6 dígitos para pagos por PSE. Verifique la información e indique el valor a pagar, posteriormente tendrá que seleccionar la Entidad Bancaria a través de la cual se debitarán los recursos.

- Active la casilla "Realizar Transferencia", digite el valor a abonar en la casilla "Valor Transferencia" y de clic en el Botón "Realizar Transferencia"

NOTA: El monto de saldo indica el valor máximo permitido para transferir

- Verifique la información de la transferencia, seleccione su banco y de clic en el botón continuar.

Será direccionado al portal bancario en donde usted deberá ingresar su usuario y contraseña y terminar la transacción.

Favor verifique la información:

Número de Encargos:	91930100
Concepto:	Encargo Fiducredicorp
Valor a Transferir:	1000000
Documento:	91930100
Impuesto:	0

\* Esta transacción esta sujeta a verificación

Total a Pagar en pesos Colombianos

TIPO CLIENTE: Persona

Seleccione su entidad bancaria:

- BANCO CAJA SOCIAL
- BANCO COOPATRIA
- BANCO COOPERATIVO COOPCENTRAL
- BANCO COOPBANCA S.A
- BANCO DAVIVIENDA
- BANCO DE BOGOTA

**Continuar**

**Información Importante:** Todas las transferencias recibidas hasta las 3:00 p.m. serán abonadas el mismo día, las recibidas después de esta hora serán abonadas al siguiente día hábil.

## 3.

### Corresponsales bancarios

Realice depósitos en Efectivo a través de la Tarjeta o el Formato con código de barras. Los abonos podrán ser realizados en la red de corresponsales bancarios con cobertura nacional: **Davivienda- Móvil Red, Banco Caja Social - Carvajal**

#### Información Importante

- **Móvil Red (Davivienda):** Monto máximo por transacción \$750.000
- **Carvajal (Caja Social):** Monto máximo por transacción \$700.000

## 4.

### Cajeros Multifuncionales

Son Cajeros automáticos de la red de Bancolombia, con funcionalidades adicionales a las que tienen actualmente, donde se pueden leer las tarjetas o volantes con códigos de barras de los convenios de recaudo de Credicorp Capital y realizar el pago en efectivo. Para acceder a este vehículo de recaudo adicional, se debe tener en cuenta lo siguiente:

<b>Tope transacciones en efectivo</b>	<ul style="list-style-type: none"> <li>• Mínimo 1 billete de \$1.000</li> <li>• Máximo 200 billetes hasta por \$9.900.000</li> </ul>
<b>Tope transacciones con debito a cuenta</b>	<ul style="list-style-type: none"> <li>• Mínimo \$0</li> <li>• Máximo \$15.000.000</li> <li>• Solo para debito a cuentas de Bancolombia</li> </ul>
<b>Tope devolución en efectivo</b>	<ul style="list-style-type: none"> <li>• Mínimo 1 moneda de \$50</li> <li>• Máximo \$49.000</li> </ul>
<b>Otras características</b>	<ul style="list-style-type: none"> <li>• La devolución puede ser consignada a una cuenta de ahorro o corriente Bancolombia (Incluye ahorro a la mano)</li> <li>• Para el tope de 15 millones por día, se debe tener en cuenta que los pagos son acumulables entre transferencias y pagos por todos los canales.</li> <li>• Recibe todas las denominaciones de billetes</li> <li>• Devuelve en billetes y monedas</li> <li>• No recibe monedas, ni documentos</li> </ul>

#### PRINCIPALES VENTAJAS

- **Descongestión en filas**
- **Agilidad en el servicio**
- **Variedad de canales para realizar transacciones**
- **Disponibilidad 7\*24**




### Cómo hacerlo. Esquema operativo Bancolombia



1. El cliente selecciona la Opción "Pagos"



2. A continuación seleccionar "Pago de facturas"



3. Luego selecciona "Código de Barras"



4. El cliente acerca la factura al Lector



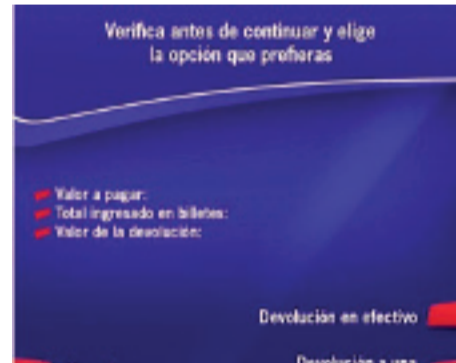
5. El cliente ingresa el valor a pagar.



6. En esta parte se debe verificar la información antes ingresada, en caso de continuar se solicitará el medio de pago



7. Se dan dos opciones para pagar, en efectivo o con tarjeta debito.



8. Si el cliente decide pagar en efectivo: se solicitará mediante un video el ingreso de los billetes y luego se podrá verificar en pantalla la información con las opciones de cancelar, devolución en efectivo o a una cuenta Bancolombia.



9. Si el cliente decide pagar con tarjeta debito Bancolombia: se solicitará mediante un video el ingreso de dicha tarjeta, luego debe seleccionar la cuenta de la cual se realizará el debito.



10. Se solicita el ingreso de la clave



11. Se da la opción de ver en pantalla o en recibo el resultado de la transacción



12. Transacción exitosa

### Cómo hacerlo. Esquema operativo Banco Caja Social



Inicie su transacción



Seleccione la opción "Pago de servicios con Códigos de Barras"




Ubique el código del barras del recibo en el lector como lo indica el video en la Máquina Multifuncional, este hará la lectura y lo guiará a través de la pantalla.



Revise que la información esté correcta y oprima "Pagar".



Ingrese los billetes (máximo 40 billetes por transacción) previa verificación de que se encuentren en buen estado, no tengan ganchos y no estén doblados.



Confirme la transacción, retire el recibo si aplica.