

# PROTOCOLO DE BIOSEGURIDAD CARRO MOVIL

Sistema de Gestión de Seguridad y Salud en el Trabajo

Gerencia de Desarrollo Organizacional y Control

30 de enero de 2021

# Convenciones y Recursos



Acceso y salida peatonal



Punto de Toma de Temperatura



Punto de lavamanos Portátil con Jabón Líquido



Papelera Bolsa Negra



Zona Desinfección



Gel Antibacterial




Tapete Lava zapatos



Papelera Bolsa Blanca



Circulación Peatonal – Ingreso y Salida



Caneca de residuo biológico



Papelera Bolsa Verde





# Señalización Propuesta




Dimensiones Propuestas: 50x35 cm

- Aplica solo para trabajadores
- Domingos: Morado o Naranja Si Aplica



# Lavado de Manos

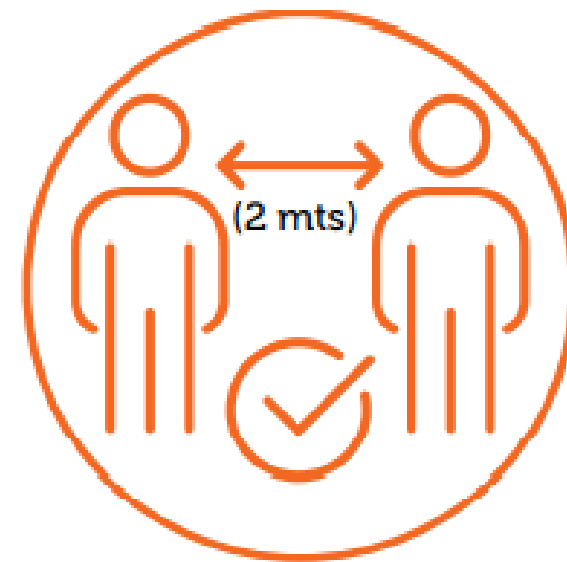
- ✓ Todos sin excepción deben realizar un correcto lavado de manos; durante la permanencia en la sala Móvil, al ingresar y salir de las instalaciones, conservando el distanciamiento de 2 metros, entre otros

	<b>1.</b> Moja tus manos con agua.		<b>4.</b> Frota las palmas con el dorso.		<b>7.</b> Retira con suficiente agua todo el jabón.
	<b>2.</b> Deposita jabón entre las		<b>5.</b> Frota las palmas con los dedos entrelazados.		<b>8.</b> Seca tus manos con una toalla desechable y con la misma toalla cierras el grifo.
	<b>3.</b> Frota las palmas entre sí.		<b>6.</b> Frota los pulgares, no olvides cepillar las uñas.		



## Mantener una distancia mínima de 2 metros

- ✓ El contacto cercano puede llevar a un contagio a través de las gotículas que se expulsan al hablar, toser o estornudar. No se debe saludar de mano, ni dar abrazos, respetar la capacidad permitida en la sala móvil y tener presente los lineamientos de las demarcaciones como orientación para el cumplimiento de los protocolos de Bioseguridad






# Uso obligatorio de tapabocas durante la jornada laboral

El uso de tapabocas disminuye el riesgo de contagio si se utiliza adecuadamente y si va acompañado de las medidas antes mencionadas, recuerda al usarlo:

- ✓ Todo Visitante ingresa a sala portando tapabocas
- ✓ Lavarse las manos antes de ponértelo y después de quitártelo.
- ✓ El tapabocas siempre debe estar bien puesto cubriendo nariz y boca.
- ✓ Si es desechable debe cambiarlo cada 2 horas y si es lavable debe lavarlo todos los días o usar uno diferente cada día.
- ✓ En APIROS proporcionaremos para los trabajadores solamente, un kit de tapabocas con código de colores, recuerda usarlo según el código definido y tener en cuenta las medidas de lavado diario. Al quitarlo déjalo siempre en un lugar donde no quede expuesto o pueda contaminar o contaminarse. Código de Colores de Tapabocas durante la permanencia en las instalaciones





# Protocolo de Ingreso y Salida de Sala de ventas Movil

Duranta la permanencia en sala, contamos con el apoyo y compromiso de todos en el cumplimiento de cada uno de los puntos que a continuación enumeramos y son claves para cuidarnos entre todos:

**Conservar fila y lavado de zapatos:** Es la primera medida de control para el ingreso, todo visitante debe conservar la distancia de dos metros y posteriormente hacer el lavado de la suela del zapato. Toma de temperatura: Dentro de los controles de ingreso el Líder COVID-19 (Jefe de Sala de Ventas) toma temperatura a todos los visitantes. En caso de presentarse una temperatura mayor a 37.5 grados, debes esperar 15 minutos afuera del punto de ingreso conservando el distanciamiento físico de 2 metros y realizar una nueva toma para confirmar. Este control de temperatura y sintomatología quedará registrado directamente en el Aplicativo de Ingreso o en AP-SC-F-063 Planilla de Control de Ingreso y condiciones de salud del Personal. En caso de sospecha se deberá proceder con el AP-SC-A-051 Protocolo para Atención y Manejo de Sospechas de Síntomas Covid19. ver: <https://apiros.com.co/juntos-nos-cuidamos/>

**Evaluación síntomas:** Posterior a la toma de Temperatura corporal, se evaluarán síntomas o posibles riesgos de contagio entre los trabajadores incluyendo presencia de tos, dificultad para respirar, malestar general, debilidad, dolor de garganta, síntomas relacionados con gripa o posibles contactos. En caso de sospecha se deberá proceder con el AP-SC-A-051 Protocolo para Atención y Manejo de Sospechas de Síntomas Covid19. ver: <https://apiros.com.co/juntos-nos-cuidamos/>

**Lavado de manos:** Al momento de ingreso a sala, todo visitante deberá lavarse las manos en la unidad de lavamanos disponible. Durante este proceso tener en cuenta que se debe mantener el distanciamiento reglamentario (2 pasos entre cada persona), evitar tocar grifos o manijas y garantizar que el tiempo mínimo de lavado sea 30 segundos.





Sistema de Gestión de Seguridad y Salud en el Trabajo  
Gerencia de Desarrollo Organizacional y Control